

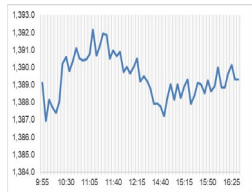
Market Comment

Saravut Tachochavalit, Analyst

TEL : +66 (2) 088-9754

EMAIL : Saravut.ta@rhbgroup.com

ติดตามความคืบหน้า Digital wallet



Open	1,389.54
High	1,392.47
Low	1,386.28
Closed	1,389.30
Chg.	0.93
Chg.%	0.07
Value (mn)	25,076.63
P/E (x)	18.01
P/BV (x)	1.34
Yield (%)	3.32
Market Cap (bn)	17,162.90

Up	223
Down	226
Unchanged	202

SET 50-100 – MAI – Futures Index

	Closed	Chg.	(%)
SET 50	849.52	0.94	0.11
SET 100	1,883.15	2.22	0.12
S50_Con	843.60	3.40	0.40
MAI Index	419.63	3.34	0.80

Trading Breakdown: Daily

(Bt,m)	Buy	Sell	Net
Institution	3,640.98	3,798.38	-157.40
Proprietary	1,403.68	1,840.52	-436.84
Foreign	11,365.75	11,299.34	66.41
Local	8,625.85	8,098.02	527.83

Trading Breakdown: Month to Date

(Bt,m)	Buy	Sell	Net
Institution	29,041.84	31,044.36	-2,002.52
Proprietary	24,283.38	26,606.02	-2,322.63
Foreign	176,066.26	172,850.05	3,216.20
Local	92,458.66	91,349.69	1,108.94

World Markets Index

	Closed	Chg.	(%)
Dow Jones	38,797.38	125.69	0.33
NASDAQ	15,942.55	-48.11	-0.30
FTSE 100	7,573.69	1.11	0.01
Nikkei	37,589.26	691.84	1.88
Hang Seng	15,746.58	-131.49	-0.83

Foreign Exchange Rates

	Closed	Chg.	(%)
Baht (Onshore)	35.94	0.05	-0.15
Yen	149.39	0.04	-0.03
Euro	1.08	0.00	-0.03

Commodities

	Closed	Chg.	(%)
Oil: Brent	84.38	-0.28	-0.32
Oil: Dubai	82.59	0.50	0.60
Oil: Nymex	76.92	0.08	0.10
Gold	2,019.17	-0.88	-0.04
Zinc	2,295.00	-27.00	-1.16
BDIY Index	1,545.00	72.00	4.89

Source: Bloomberg

ตลาดหุ้นสหรัฐฯ ปิดบวก นักลงทุนจับตากรเบิดเผยดัชนีราคาผู้บริโภค (CPI) และดัชนีราคาผู้ผลิต (PPI) ของสหรัฐฯ ในสัปดาห์นี้ เพื่อประเมินแนวโน้มเงินเฟ้อและทิศทางอัตราดอกเบี้ยของเฟด ทำให้ DOW JONES, NASDAQ, S&P500 ปิด 0.33%, -0.30%, -0.09%

ตลาดหุ้นยุโรปปิดบวก โดยปรับตัวขึ้นตามการทะยานขึ้นอย่างแข็งแกร่งของตลาดหุ้นสหรัฐฯ และนักลงทุนรอดูการเปิดเผยข้อมูลเงินเฟ้อของสหรัฐฯ และข้อมูลเศรษฐกิจจากยุโรปในสัปดาห์นี้ ทำให้ DAX, FTSE, CAC40, FTSE100 ปิด 0.65%, 0.01%, 0.55%, 0.97%

สัญญาราคาน้ำมันดิบ WTI ส่งมอบเดือนมี.ค. เพิ่มขึ้น 0.08 ดอลลาร์ปิดที่ 76.92 ดอลลาร์/บาร์เรล ส่วนสัญญาน้ำมันดิบ Brent ส่งมอบเดือนมี.ค. เพิ่มขึ้น 0.19 ดอลลาร์ปิดที่ 82.00 ดอลลาร์/บาร์เรล การซื้อขายค่อนข้างผันผวน เนื่องจากความกังวลเกี่ยวกับทิศทางอัตราดอกเบี้ยและอุปสงค์น้ำมันทั่วโลก ธนาคารกลางสหรัฐฯ (เฟด) สาขา นิวยอร์กเปิดเผยผลสำรวจการคาดการณ์เงินเฟ้อของผู้บริโภคประจำเดือนม.ค. ระบุว่าแนวโน้มเงินเฟ้อในระยะยาว 1 ปี และ 5 ปียังคงอยู่สูงกว่าเป้าหมายเงินเฟ้อของเฟดที่ระดับ 2% นักลงทุนติดตามสถานการณ์ในทะเลแดง รวมทั้งการทำสงครามระหว่างอิสราเอลและกลุ่มฮามาส ซึ่งล่าสุดเรือบรรทุกสินค้าเทกองลำหนึ่งของกรีซ ถูกโจมตีด้วยขีปนาวุธขณะผ่านช่องแคบ بابอัลมันดับทางตอนใต้สุดของทะเลแดง ในขณะที่สถานการณ์ในชนวนกาชาดยังไม่คลี่คลาย

ตลาดหุ้นไทยวันศุกร์ปรับตัวขึ้นในขณะที่ตลาดหุ้นภูมิภาคหลายแห่งปิดทำการเนื่องในวันตรุษจีน ทำให้ขาดปัจจัยชี้นำ กอปรกับตลาดหุ้นจีนปิดทำการทั้งสัปดาห์ ทางด้านค่าเงินบาทอ่อนค่าในทิศทางเดียวกับภูมิภาค หลังดอลลาร์แข็งค่าขึ้นจากกระแสการคาดการณ์ของนักลงทุนที่คาดว่าเฟดจะยังไม่ปรับลดอัตราดอกเบี้ยในการประชุมเฟดเดือนมี.ค. นี้ โดยคาดการณ์ว่าเฟดจะเริ่มต้นลดดอกเบี้ยในเดือนพ.ค. หรือมิ.ย. นอกจากนี้ กง. ได้มีการปรับลดคาดการณ์เศรษฐกิจไทยเป็นขยายตัวในกรอบ 2.5-3% จากเดิมที่ 3.2% ในการคาดการณ์ครั้งก่อน ธปท. ส่งสัญญาณจะปรับลดอัตราดอกเบี้ยก็ต่อเมื่อมีสัญญาณที่เศรษฐกิจไทยจะขยายตัวในระดับต่ำ หรือมีสัญญาณชะลอตัวลงมากกว่าที่คาดการณ์ เราเชื่อว่าเงินเฟ้อไทยที่อยู่ในระดับต่ำจะไม่เป็นแรงกดดันต่อการปรับลดอัตราดอกเบี้ยของ กง. จากแถลงการณ์ของ ธปท. ที่ยังเชื่อว่าเงินเฟ้อจะค่อย ๆ ปรับตัวขึ้นไปมากกว่า 1% ในปี 2568 หุ้นไทยมีแรงซื้อกลับในกลุ่มแบงก์ และหุ้นที่จะรายงานผลประกอบการในวันนี้ เช่น GLOBAL, AOT

นายจุลพันธ์ อมรวิวัฒน์ รมช.คลัง คาดว่าที่ประชุมรัฐมนตรี (ครม.) ในวันที่ 13 จะมีการพิจารณาข้อเสนอแนะในการดำเนินโครงการเติมเงิน 10,000 บาท ผ่าน Digital Wallet จากคณะกรรมการป้องกันและปราบปรามการทุจริตแห่งชาติ (ป.ป.ช.) และอาจจะมีการส่งให้คณะกรรมการนโยบายดิจิทัลเพื่อเศรษฐกิจและสังคมที่มีนายกรัฐมนตรีเป็นประธานในวันที่ 15 ก.พ. นี้ สำหรับการยกเว้น พ.ร.บ. เงิน 5 แสนล้านบาทที่จะนำมาใช้ดำเนินโครงการฯ นั้นได้มีการยกเว้นเสร็จเรียบร้อยแล้ว แต่อยู่ในขั้นตอนการประชุมของคณะกรรมการฯ ว่าจะนำมาใช้เมื่อใด ส่วนกรณีที่ว่า โครงการดังกล่าวไม่สามารถผลักดันต่อโดยรัฐบาลชุดนี้ เชื่อว่าจะมีแผนสำรองในการกระตุ้นเศรษฐกิจเพิ่มเติม

แนวโน้มตลาดหุ้นไทยวันนี้คาดว่า แกว่ง ค่าเงินบาทแข็งค่าเล็กน้อย หลังดอลลาร์ทรงตัว สัปดาห์นี้ติดตามรายงานตัวเลขเงินเฟ้อสหรัฐฯ ซึ่งเป็นปัจจัยสำคัญที่จะกำหนดทิศทางอัตราผลตอบแทนพันธบัตรรัฐบาลสหรัฐฯ อายุ 10 ปี ล่าสุดฟื้นตัวขึ้นมาแตะ 4.18% เราคาดว่าเงินเฟ้อสหรัฐฯ ที่จะประกาศในคืนนี้คาดว่าน่าจะออกมาใกล้เคียงกับที่ตลาดคาด เชื่อว่าเฟดจะให้ความสำคัญกับตัวเลขการจ้างงานมากกว่า ติดตามการประชุมครม. ในวันที่ 13 ประเด็นความคืบหน้าของ Digital wallet ว่าจะดำเนินการต่อหรือไม่ สัปดาห์นี้เราแนะนำซื้อลงทุนในหุ้น CRC, CPN, MOSHI และเก็งกำไรกลุ่ม JMART จากผลประกอบการที่ค่อย ๆ ฟื้นตัว

กลยุทธ์การลงทุน

Trading: แนะนำ เก็งกำไร โดยตั้งจุด Stop ถ้า SET ปิดต่ำกว่า 1,380 จุด

Technical Analyzer

Saravut Tachochavalit, Analyst
 TEL : +66 (2) 088 9999 Ext. 9754
 EMAIL : Saravut.ta@rhbgroup.com

SET Index

แกว่งแคบมาก

Figure 1 : SET Index daily chart



Source: RHB, Aspen

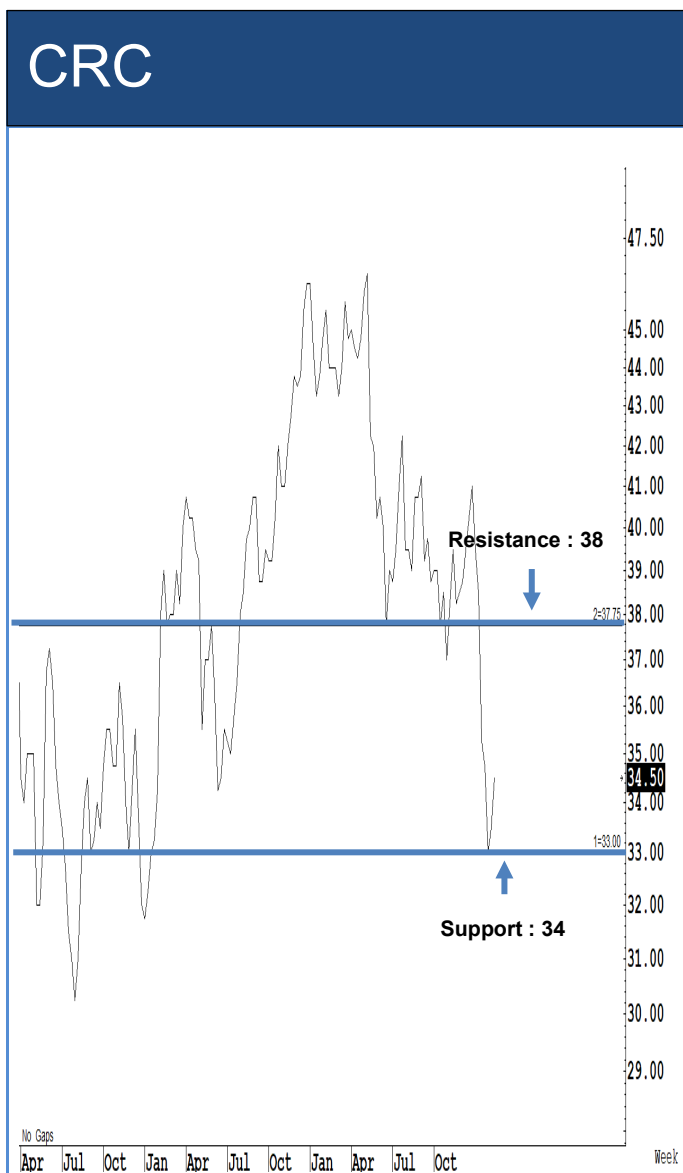
SET Index ปิดที่ 1,389.30 จุด 0.93 จุด มูลค่าการซื้อขาย 25,036 ล้านบาท ลดลงเมื่อเทียบกับปริมาณการซื้อขายวันก่อนหน้า โดยนักลงทุนต่างประเทศซื้อสุทธิ 66 ล้านบาท และขายสุทธิ 27,658 ล้านบาท YTD

ระยะกลาง : SET Index อยู่ในช่วงปรับฐาน เดือนนี้ถ้ากลับขึ้นไปปิดเหนือ 1,387 จุดเป็นอย่างน้อย เดือนมีนาคมลุ้นติดต่อดี แนวโน้มจะเริ่มฟื้นตัวกลับขึ้นไปแถว ๆ 1,442 จุด สำหรับทิศทางในไตรมาส 1/2567 คาดว่ากรอบของ SET จะอยู่ระหว่าง 1,350-1,442 จุด แนะนำ ซื้อเมื่ออ่อนตัว สัปดาห์นี้คาดว่าจะแกว่งในกรอบระหว่าง 1,380-1,403 จุด แนะนำ ลงซื้อ ขึ้นขาย

ระยะสั้น : SET Index ปิดบวกบาง ๆ ระหว่างวันแกว่งแคบมาก วอลุ่มเบาบางต่อเนื่อง ยังชี้วัดอะไรไม่ได้มาก สั้น ๆ ไม่ต่ำกว่าแนวรับแถว ๆ 1,380 จุด แนะนำ ซื้อเพื่อหวังผลติดกลับแถว ๆ 1,395-1,397 จุด ระวังกำไร

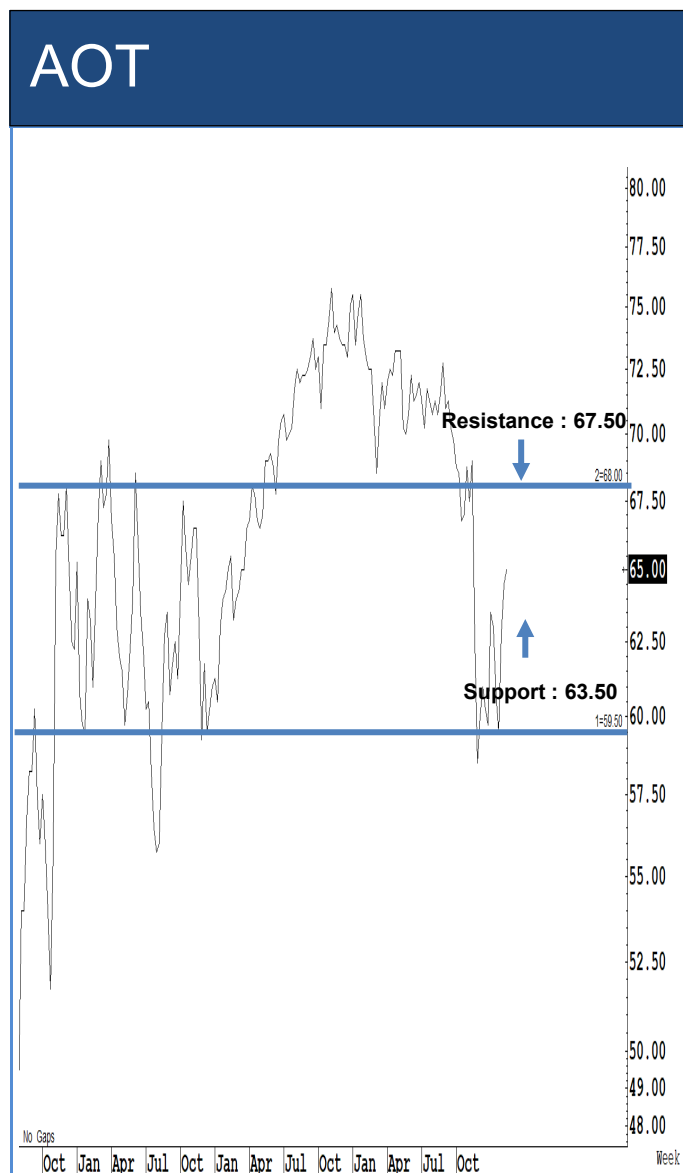
Saravut Tachochavalit, Analyst
 TEL : +66 (2) 088 9999 Ext. 9754
 EMAIL : Saravut.ta@rhbgrou.com

Trading Stocks



Source: RHB, Bloomberg

ระยะสั้นแกว่งในกรอบ sideways ระหว่าง 34-38 บาท แนะนำ ลงซื้อ ขึ้นขายในกรอบดังกล่าว ส่วนจุดตัดขาดทุนจะอยู่ที่ 33 บาท



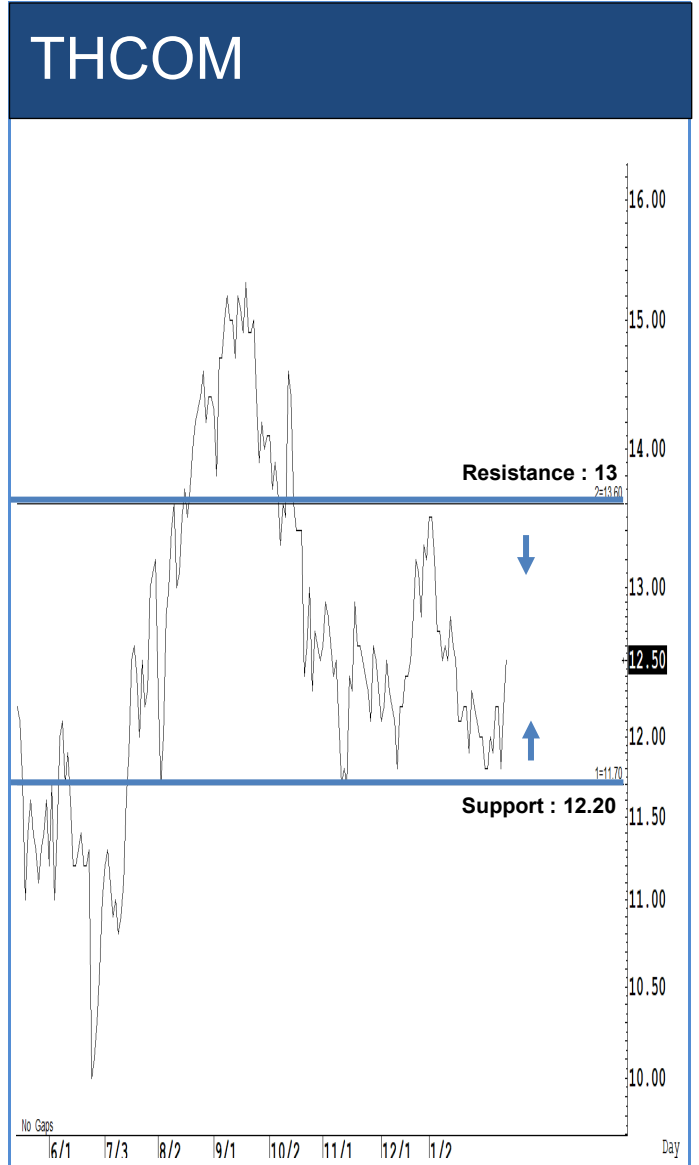
Source: RHB, Bloomberg

ระยะสั้นแกว่งในกรอบ sideways ระหว่าง 63.50-67.50 บาท แนะนำ ลงซื้อ ขึ้นขายในกรอบดังกล่าว ส่วนจุดตัดขาดทุนจะอยู่ที่ 62 บาท



Source: RHB, Bloomberg

ระยะสั้นแกว่งในกรอบ sideways ระหว่าง 62.50-65 บาท แนะนำ ลงซื้อ ขึ้นขายในกรอบดังกล่าว ส่วนจุดตัดขาดทุนจะอยู่ที่ 61 บาท



Source: RHB, Bloomberg

ระยะสั้นแกว่งในกรอบ sideways ระหว่าง 12.20-13 บาท แนะนำ ลงซื้อ ขึ้นขายในกรอบดังกล่าว ส่วนจุดตัดขาดทุนจะอยู่ที่ 11.80 บาท



Source: RHB, Bloomberg

ระยะสั้นแกว่งในกรอบ sideways ระหว่าง 87-91 บาท แนะนำ ลงซื้อ ขึ้นขายในกรอบดังกล่าว ส่วนจุดตัดขาดทุนจะอยู่ที่ 86 บาท



Source: RHB, Bloomberg

ระยะสั้นแกว่งในกรอบ sideways ระหว่าง 1.81-1.87 บาท แนะนำ ลงซื้อ ขึ้นขายในกรอบดังกล่าว ส่วนจุดตัดขาดทุนจะอยู่ที่ 1.79 บาท

Key Stock News (ที่มา: ข่าวหุ้น)

'สุริยะ' ชูเล็กสัญญาบินไทย AOTGA ฝูงงานภาคพื้น! ทอท.โชว์งบ Q1/67 กำไรระงับโต 4,563 ล้านบาท

รมว.คมนาคม ชูเล็กสัญญา THAI หลังบริการภาคพื้นสนามบินสุวรรณภูมิสะดุด แอร์ไลน์หรือเรียนปัญหาด้านบริการเทียบ เหยียดดูแบบรายเดือนหากไม่ดีขึ้น พร้อมเล็กสัญญาพื้นที่ สังก AOT เจริญการบินไทยยื่นขอให้ AOTGA เข้ามาเสริมบริการระหว่างรอเปิดประมูลผู้ประกอบการรายที่ 3 เดือน เม.ย.นี้ มีเส้นเสียบบริการภาคพื้นแทนการบินไทยดาว พร้อมส่งเจรจาสายการบินย้ายเข้า SAT-1 ให้ได้อีก 100 เที่ยวบินต่อวัน ขณะที่ผลประกอบการ Q1/67 (ต.ค.-ธ.ค. 66) AOT โชว์กำไร 4,563 ล้านบาท เติบโตราว 1,231%

CRC ลั่นปีนี้โต 11% ลงทุน 2.4 หมื่นล้าน

CRC เดินหน้าสู่ The Next Era บักรงรายได้ปี 67 โต 9-11% และคาดอีพีต้าโต 15-17% พร้อมทุ่มงบลงทุน 22,000-24,000 ล้านบาท ใช้ขยายสาขาใหม่ 40 สาขา และการปรับปรุงสาขาเดิม ส่งซิกมผลงานไตรมาส 1/67 โต

JMT กำไร Q4 พุ่ง 540 ล้าน จ่ายปันผล 0.49 บาท/หุ้น

บมจ.เจ เอ็ม ที เน็ทเวอร์ค เซอร์วิสส์ (JMT) กำไรไตรมาส 4/66 กว่า 540 ล้านบาท เพิ่มขึ้น 10.20% มากกว่าโบรกฯ คาดต้นทั้งปีกำไรโต 2,011 ล้านบาท โต 15% พร้อมจัดปันผลอีก 0.49 บาท ขึ้น XD วันที่ 11 เม.ย.นี้ ด้านซิงเกิ้ล และเอสจี แคปิตอล Q4/66 ยังมีกำไรต่อเนื่องจาก Q3/66

'เสี่ยว' เข้าเรือนจำ ศาลค้านประกันตัว

วรชิต ไม่รอด ศาลอาญาประทับรับฟ้องคดีทุจริต STARK ไม่อนุญาตปล่อยตัวชั่วคราว ส่งเข้าเรือนจำกรุงเทพทันที ขณะที่ผู้ต้องหาให้การปฏิเสธข้อกล่าวหา นัดตรวจสุขภาพวันที่ 10 มิ.ย. 67 ด้านทนายกลุ่มผู้เสียหายฟ้องศาล ลั่นศาลแพ่งรับพิจารณาตีแบกกลุ่ม (Class Action) 21 มิ.ค.นี้

PTTGC พลิกกำไร 999 ล้าน บันทึกพิเศษขายโลจิสติกส์

พีทีที โกลบอล เคมิคอล หักปากกาเขียน งบปี 66 พลิกกำไรเจียดพันล้านบาท หลังบันทึกกำไรพิเศษขายหุ้นจีซี โลจิสติกส์ กว่า 4 พันล้านบาท บวกกำไรซื้อหุ้นกู้คืนอีก 1,890 ล้านบาท ขณะที่ไตรมาส 4/66 กำไรรวม 5,081 ล้านบาท โต 200% กลุ่มธุรกิจผลิตภัณฑ์ปิโตรเคมีขึ้นต้นทุนพร้อมตั้งงบลงทุน 5 ปีข้างหน้า (ปี 67-71) ที่ 666 ล้านบาท

ตลท.คุมโรบอท-ชอร์ตเซล บีบล.แจงยับเพิ่มโทษหนัก

ตลท.ปรับเกณฑ์เข้ม short selling และ program trading หลังขมผลศึกษาเข้าอริตตลาดหลักทรัพย์ฯ วานนี้ เน้นเพิ่มกลไกควบคุม-ปรับปรุงรายงานละเอียด-ป้องกันธุรกรรมที่ไม่เหมาะสมและใช้มาตรการรับมือผิดชอบตามสากล จับตาโบรกเกอร์ถูกคุมเข้มหนัก ต้องรายงานละเอียดยับ ตั้ง ก.ล.ด.เพิ่มบทลงโทษปรับและยึดใบอนุญาต ฐานการปล่อยใ้ลูกค้ากระทำผิดกฎหรือเอาเปรียบผู้ลงทุนรายอื่นๆ

RML เพิ่มทุน 3,588 ล้านบาท ขาย PP-RO คาดระดมทุน 1,711 ล้านบาท ลุยขยายธุรกิจสร้างการเติบโต

อริต RML ไฟเขียวเพิ่มทุน ประกาศเพิ่มทุนจดทะเบียน 3,588 ล้านบาท จากเดิม 4,172 ล้านบาท เป็น 7,760 ล้านบาท โดยออกหุ้นเพิ่มทุน 3,588 ล้านบาท เสนอขายให้ PP สองราย 2,522 ล้านบาท กฤษณ์ ณรงค์เดช และพาที สารสิน และเสนอขายให้ RO อีก 714 ล้านบาท ในราคาเดียวกันหุ้นละ 0.42 บาท คาดว่าได้เงินระดมทุน 1,711 ล้านบาท นำไปขยายธุรกิจสร้างการเติบโตอย่างยั่งยืน และเพิ่มผลกำไรอย่างต่อเนื่อง

SMD ลั่นปีนี้โตเท่าตัว รายได้พุ่ง 1.6 พันล้าน ลุยศูนย์ตรวจการนอน

SMD ตั้งเป้ารายได้ปี 67 รายได้โตเท่าตัว 1,600 ล้านบาท หลังคาดธุรกิจหลักและบริษัทย่อย เสรีฟเอดส์ฯ ขยายตัว ขณะที่ล่าสุดวานนี้ (12 ก.พ.) เซ็น MOU กับ คิน ออริจัน เอลทีแคร์ฯ จับมือศูนย์ตรวจการนอนหลับหลังสงกรานต์นี้

BJC ลั่นยอดขายปี 67 โตกว่าปี 66 เดินหน้าแต่งตั้ง BRC เข้าตลาดหุ้นในครึ่งปีหลัง

BJC ส่งชื่อยอดขายปี 67 โตกว่าปี 66 ตามแนวโน้มการเติบโตของธุรกิจหลัก ลั่นผลงานไตรมาส 1/67 แจ่ม! รับกำลังซื้อและการบริโภคที่เพิ่มขึ้น ตามเศรษฐกิจที่ดีขึ้น และนโยบายกระตุ้นของรัฐบาล ขณะที่เดินหน้านำ BRC เข้า SET ในช่วงครึ่งหลังปีนี้ ส่วนล่าสุดวานนี้ (12 ก.พ.) กลุ่มบีเจซี บีกซี จัดงานประชุมแนะนำชาติ ธุรกิจ ความหลากหลายทางเพศสภาพ และ วิถีแห่งอนาคต ได้รับเกียรติจาก เศรษฐา ทวีสิน นายกรัฐมนตรีฯ เป็นประธานในพิธีเปิดงาน

ORI ปรับโครงสร้างกลุ่มคอนโด ตั้งเป้ายอดโอนปีนี้ 1.8 หมื่นล้าน

ออริจัน ปรับโครงสร้างรวมกลุ่มคอนโดมิเนียมอยู่ภายใต้ ออริจัน เวิร์ลเคิล คอร์ปอเรชั่น ตั้งเป้ายอดโอนปีนี้ 18,000 ล้านบาท เตรียมส่งมอบคอนโดมิเนียมเสร็จใหม่ 10 โครงการ ดูนแบ็กล็อกแล้ว 12,000 ล้านบาท พร้อมวางเป้าหมายปีนี้ 36,000 ล้านบาท เล็งเปิดตัว 14 โครงการ มูลค่ารวม 20,000 ล้านบาท

SCC ต่อยอดธุรกิจรีไซเคิลโพลีเมอร์ อดคง 173 ล้านเข้าถือหุ้น Avantium เนเธอร์แลนด์ 3%

SCC ทุ่มงบลงทุนกว่า 173 ล้านบาท เข้าถือหุ้น 3% ใน Avantium ในเนเธอร์แลนด์ เป็นผู้เชี่ยวชาญเทคโนโลยีขั้นนำด้านการผลิตสารตั้งต้นสำหรับพลาสติกจากพืช ต่อยอดธุรกิจใหม่นวัตกรรมที่เป็นมิตรต่อสิ่งแวดล้อม สอดรับเป้าหมาย SCGC Green Polymer 1 ล้านตัน ในปี 73

กสทช.ชี้พุ่งขึ้นวันสุดท้าย ยืนยันตัวตน 101 เบอร์ขึ้นไป ป้องกันปัญหาจกอาชีพ

กสทช. เดือน 14 ก.พ.นี้ วันสุดท้ายยืนยันตัวตนผู้ถือครองซิมการ์ด 101 เลขหมายขึ้นไป ขอให้รีบยืนยันตัวตนก่อนโดนระงับ ส่วนผู้ที่ถือครองซิมการ์ด ตั้งแต่ 6-100 เลขหมาย ยังสามารถยืนยันตัวตนได้ถึง 13 ก.ค.นี้ เพื่อป้องกัน และจัดการปัญหาจกอาชีพ

กทม.เล็งโอนรถไฟฟ้ 3 สาย 'สีเงิน-เทา-ฟ้า' คืนคมนาคม

กทม. เตรียมโอนรถไฟฟ้ 3 โครงการ สายสีเงิน-สีเทา-สีฟ้า คืนกระทรวงคมนาคม เชื่อมีศักยภาพการลงทุนสูงกว่า แคมตอบโหดรถไฟฟ้ 20 บาทตลอดสาย ด้าน สุริยะ เหยียด กทม.ส่งหนังสือแจ้งอย่างเป็นทางการ พร้อมรอดูเงื่อนไขก่อน

QTC โชว์แบ็กล็อก 400 ล้าน อพัสต์ส่วนยอดขายหม้อแปลงไฟฟ้าพุ่ง 30%

QTC วางกลยุทธ์ปี 67 สูการเป็นผู้นำหม้อแปลง Super Low Loss หวังเพิ่มสัดส่วนยอดขายหม้อแปลงไฟฟ้ามากขึ้นกว่า 30% ด้านธุรกิจเทรดดิ้ง ลุยทำการตลาดเชิงรุกมากขึ้น ส่วนธุรกิจ EV Business ขยายกลุ่มลูกค้าเอกชน คาดได้ข้อสรุปในไตรมาส 2/67 พร้อมโชว์แบ็กล็อกรอส่งมอบ 400 ล้านบาท

ทรัมป์เปิดทางรัสเซียโจมตีนาโต้ สมาชิกทวีปกลับประณามทรัมป์ปมตัดทางทั้งพันธมิตร

สมาชิกพรรคทวีปกลับบางส่วนของอดีตประธานาธิบดีโดนัลด์ ทรัมป์ ได้กล่าวโจมตี นายทรัมป์อย่างแรงต่อการที่เขาบอกว่า เขาไม่ต้องการที่จะปกป้องสมาชิกขององค์การสนธิสัญญาแอตแลนติกเหนือ (NATO) จากการโจมตีในอนาคตโดยรัสเซีย หากประเทศสมาชิกเหล่านี้มีปัญหากับการจ่ายเงินสนับสนุนองค์กร

อมลสินจับ BAM-SAM ตั้ง JV AMC รวบแบ็กชาติไฟเขียว พร้อมนับหนึ่งลุยแก้หนี้

แบงก์อมลสิน พร้อมตั้ง JV AMC รวบแบ็กชาติไฟเขียว รับผิดชอบ BAM-SAM พร้อมคัดเหลือเพียงหนึ่ง ด้วยเงินไ้ร่วมทุนฝ่ายละ 50% ด้านคลังคาดไตรมาสแรกปีนี้จะเห็น JV AMC อนุมัติแน่นอน ขณะที่ผู้บริหาร BAM แย้ม รวบแบ็กชาติแก้หนี้ทำ JV แบงก์รัฐ พร้อมนับหนึ่งลุยแก้หนี้ทันที นายชว วัชรวิทย์หัวหน้าอกระบบล่าสุด โกลด์เกิ้ลส์สำเร็จ 12,000 ราย ส่งผลให้มูลหนี้ลดลง 670 ล้านบาท จากมูลหนี้ทั้งหมด 9,800 ล้านบาท

CardX ลั่นเชื่อรวมกว่า 1 แสนล. ปีนี้เดินเครื่องเต็มสูบ ต้นทุนปรับลด 15%

บ.คาร์ดี เอกซ์ (CardX) กลุ่มธุรกิจเอสซีพี เอกซ์ (SCB) ผลงานปี 66 พอร์ตสินเชื่อรวมเติบโตกว่า 115,500 ล้านบาท ปีนี้ตั้งเป้ายอดขายการใช้ผ่านบัตรเครดิต 15% เดินหน้าดันผลงานอยู่ในระดับดีต่อเนื่อง ควบคู่กับการดูแลพอร์ตลูกค้าพร้อมให้ขยายตัวมากขึ้น

ทริเกอร์คริปโทฯ รุ่นที่ 2 พร้อมลุยไปเป้า 20% ใน 6 เดือน

บ.คริปโตมายด์ ส่ง Trigger 2 (M-T2) เน้นทุนในสินทรัพย์ดิจิทัล 50 อันดับแรกตามมูลค่าของตลาด พร้อมเป้าหมายผลตอบแทน 20% ภายใน 6 เดือน หลังรุ่นแรกบรรลุเป้าหมายผลตอบแทน 30% ภายใน 48 วัน เปิดตัว Trigger 2 ถึงวันที่ 14 ก.พ. 67 นี้

มูตีสส์เครดิตรอส. Baa1 ตอกย้ำการเงินสุดแข็งแกร่ง

ธนาคารอาคารสงเคราะห์ (ธอส.) เหย Moody's Investors Service ประกาศลดอันดับเครดิตของธอส.ที่ระดับ Baa1 พร้อมแนวโน้มอันดับเครดิตในระดับคงที่ (Stable) ถือเป็นอันดับความน่าเชื่อถือในระดับสูงสำหรับสถาบันการเงินในประเทศไทย สะท้อนความแข็งแกร่งทางการเงินของธนาคาร และบริหารจัดการหนี้เสียอย่างมีประสิทธิภาพ

MTC กำไร Q4 เติบโต 15% ปีนี้ทะยานต่อแรง 20% ให้เป้าสูง 59 บาท

บมจ.เมืองไทย แคปปิตอล (MTC) กำไรไตรมาส 4/66 โต 15% และ 1.3 พันล้านบาท โบรกฯ มั่นใจปีนี้ MTC กำไรกลับมาเติบโตสูงถึง 20% และ 5.88 พันล้านบาท เนะ 'ชื้อ' เป้าสูง 59 บาท จาก NPL ที่ได้ผ่านจุดสูงสุดไปแล้ว

AURA ปีนี้เติบโตสดใส Q4 กำไร 15% เป้า 18 บ.

บมจ.ออริจัน (AURA) มั่นใจธุรกิจปีนี้โตต่อพร้อมขยายสาขาขึ้นกว่า 100 สาขา มงบวทดอกำไร AURA คาดไตรมาส 4/66 โต 15% และ 243 ล้านบาท รับช่วงไฮซีซั่น-ธุรกิจฝากขายหนุน เน้นเป้า 'ชื้อ' เป้า 18 บาท

BLS โชว์หุ้นกู้หนุนพันธฯ สุดปี 66 มูลค่าเสนอขายทำวันไ้ในรอบ 9 ปี

บล.บัวหลวง (BLS) ชูหุ้นกู้ที่มีพันธฯแปลง FCN-ELN Plus ตัวต่อลงทุนช่วงหุ้นไทย 'ชื้อ' เดย์ ปลั่ม ปี 66 FCN-ELN Plus ของบริษัทได้รับการตอบรับดีจากผู้ลงทุน ทำจุดสูงสุดในรอบ 9 ปี เป็นอีกหนึ่งทางเลือกการลงทุนช่วยบริหารความมั่งคั่ง

ข้อมูลธุรกรรมขายชอร์ต (Short Sales)

	Symbol (12 Feb'24)	Volume (Shares)	Value (Baht)	% Short Sale Volume Comparing with Main Board	% Short Sale Value Comparing with Main Board
1	AOT-R	4,236,400	274,442,900.00	15.24	15.22
2	PTTEP	780,200	119,771,550.00	24.19	24.19
3	AOT	1,629,000	105,477,750.00	5.86	5.85
4	CRC-R	2,754,200	94,551,400.00	13.33	13.4
5	CPF-R	5,014,600	90,776,660.00	21.35	21.34
6	BANPU-R	13,885,200	82,126,300.00	12.78	12.77
7	MINT	2,585,400	78,565,925.00	12.37	12.48
8	BDMS	2,619,800	72,699,450.00	19.88	19.85
9	KTB	4,475,500	71,270,590.00	10.73	10.71
10	BANPU	11,148,200	66,242,790.00	10.26	10.3
11	TU	3,293,300	51,351,230.00	10.96	10.94
12	GULF	952,400	41,551,550.00	15.49	15.49
13	ADVANC-R	190,400	40,936,100.00	10.2	10.18
14	BBL	276,700	39,360,400.00	6.47	6.47
15	GPSC	749,200	38,851,350.00	9.55	9.48
16	KBANK	312,300	37,761,350.00	6.75	6.75
17	CPF	2,071,700	37,591,130.00	8.82	8.84
18	TOP-R	661,500	37,117,275.00	11.88	11.9
19	CPALL	686,800	36,988,100.00	6.96	6.97
20	TTB	20,034,200	36,380,382.00	9.85	9.83
21	PTTEP-R	234,800	36,026,050.00	7.28	7.28
22	TU-R	2,261,100	35,231,950.00	7.53	7.51
23	TOP	562,400	31,526,675.00	10.1	10.11
24	KTB-R	1,831,500	29,265,800.00	4.39	4.4
25	MINT-R	925,400	28,186,025.00	4.43	4.48
26	BH-R	114,100	27,802,800.00	8.52	8.52
27	LH-R	3,667,200	27,792,160.00	25.44	25.4
28	TISCO	279,600	27,695,075.00	16.63	16.62
29	WHA	5,645,700	27,669,198.00	14.17	14.15
30	BGRIM	934,700	27,160,850.00	6.8	6.8
31	BCP	612,200	26,501,975.00	10.19	10.18
32	BH	105,800	25,820,600.00	7.9	7.92
33	BEM	3,413,000	25,139,280.00	26.34	26.35
34	WHA-R	5,098,600	24,986,238.00	12.79	12.78
35	BGRIM-R	844,200	24,481,850.00	6.14	6.13
36	PTTGC-R	687,800	24,373,575.00	9.32	9.32
37	BCH	1,081,000	23,684,440.00	4.75	4.76
38	CRC	653,000	22,156,800.00	3.16	3.14
39	BTS	3,437,100	20,264,220.00	12.05	12.06
40	CPAXT	676,900	20,210,775.00	18.16	18.19
41	SCC-R	76,400	20,118,100.00	4.92	4.9
42	BTS-R	3,382,200	19,847,935.00	11.86	11.81
43	SCC	73,700	19,419,800.00	4.74	4.73
44	INTUCH-R	263,400	19,179,825.00	16.79	16.79
45	IVL	778,200	18,859,830.00	17.84	17.81
46	EA	453,400	18,049,600.00	13.37	13.34

Source: SETSMART

ข้อมูลแบบรายงานการเปลี่ยนแปลงการถือหลักทรัพย์และสัญญาซื้อขายล่วงหน้าของผู้บริหาร (แบบ 59)

ชื่อบริษัท	ชื่อผู้บริหาร	ประเภทหลักทรัพย์	วันที่ได้มา/ จำหน่าย	จำนวน	ราคา	วิธีการได้มา/ จำหน่าย
KKP	นาย สุพล วัฒนเวคิน	หุ้นสามัญ	09/02/2567	50,000	49.25	ซื้อ
THG	นาง จารุวรรณ วนาสิน	หุ้นสามัญ	08/02/2567	500,000	48	โอน

Source: www.sec.or.th

แบบรายงานการได้มาหรือจำหน่ายหลักทรัพย์ของกิจการ (แบบ 246-2)
(Corporate Share Trade)

หลักทรัพย์	ชื่อผู้ได้มา/ จำหน่าย	วิธีการ	ประเภท หลักทรัพย์	% ก่อน ได้มา/ จำหน่าย	% ได้มา/ จำหน่าย	% หลัง ได้มา/ จำหน่าย	วันที่ได้มา/ จำหน่าย	% ก่อน ได้มา/ จำหน่าย (กลุ่ม)	% ได้มา/ จำหน่าย (กลุ่ม)	% หลัง ได้มา/ จำหน่าย (กลุ่ม)
POMPUI	ธนาคารกรุงเทพ จำกัด (มหาชน)	จำหน่าย	หุ้น	12.4168	2.4975	9.9192	12/02/2567	12.4168	2.4975	9.9192

Source: www.sec.or.th

กำหนดการประชุมคณะกรรมการนโยบายการเงิน (กนง.) ประจำปี 2567

ครั้งที่	วันแถลงผลการประชุม กนง.
1	พุธที่ 7 ก.พ.2567 (คงอัตราดอกเบี้ย 2.50% ต่อปี)
2	พุธที่ 10 เม.ย.2567
3	พุธที่ 12 มิ.ย.2567
4	พุธที่ 21 ส.ค.2567
5	พุธที่ 16 ต.ค.2567
6	พุธที่ 18 ธ.ค.2567

ที่มา : ธนาคารแห่งประเทศไทย

Foreign Portfolio Investment

(Unit: US\$ Mn)

Country	Date	Daily	WTD	MTD	QTD	YTD	12M	YoY
Thailand	12/02/2024	1.9	1.9	91.6	(778.4)	(778.4)	(6,205.2)	(10,206.6)
Japan	02/02/2024		2,078.5	2,078.4	19,226.0	19,226.0	46,234.2	45,535.6
Indonesia	12/02/2024	132.8	132.8	390.5	924.7	924.7	507.7	(2,722.0)
S. Korea	13/02/2024	119.7	119.7	3,626.9	5,880.4	5,880.4	8,579.8	8,388.9
Vietnam	07/02/2024	(0.1)	(13.2)	(21.3)	31.8	31.8	(965.1)	(2,245.9)
Sri Lanka	12/02/2024	(0.2)	(0.2)	(2.7)	(9.3)	(9.3)	(6.9)	(111.9)
Malaysia	09/02/2024	15.3	84.1	102.4	247.7	247.7	(82.5)	(742.7)
Philippines	12/02/2024	8.1	8.1	58.6	138.3	138.3	(829.6)	341.4
India	09/02/2024	39.8	(605.7)	(540.4)	(3,681.0)	(3,681.0)	21,803.8	37,032.7
Taiwan	05/02/2024	(316.0)	(316.0)	1,215.4	2,631.0	2,631.0	1,012.3	34,192.0
China	30/06/2023			6,251.8	(41,409.8)	6,778.9	(68,624.6)	

Source: Bloomberg

ข้อมูลต่างชาติซื้อขาย NVDR

(ณ วันที่ 12 กุมภาพันธ์ 2567)

NVDR TOP 5 BUY

ชื่อหลักทรัพย์	ซื้อ (ล้านบาท)	ขาย (ล้านบาท)	รวม (ล้านบาท)	สุทธิ (ล้านบาท)	มูลค่าการซื้อขายทั้งหมด (ล้านบาท)	สัดส่วนการซื้อขาย ผ่าน NVDR (%)
BBL	250.88	63.92	314.8	186.97	608.59	25.86
MINT	203.53	60.14	263.67	143.39	629.7	20.94
KBANK	198.51	100.77	299.28	97.74	560.3	26.71
BCP	135.68	53.42	189.11	82.26	260.28	36.33
SCC	118.75	52.1	170.85	66.64	412.13	20.73

NVDR TOP 5 SELL

ชื่อหลักทรัพย์	ซื้อ (ล้านบาท)	ขาย (ล้านบาท)	รวม (ล้านบาท)	สุทธิ (ล้านบาท)	มูลค่าการซื้อขายทั้งหมด (ล้านบาท)	สัดส่วนการซื้อขาย ผ่าน NVDR (%)
CRC	87.11	303.32	390.43	-216.2	705.63	27.67
AOT	189.77	371.03	560.81	-181.3	1,803.16	15.55
BANPU	84.29	241.5	325.79	-157.2	643.38	25.32
BGRIM	28.66	104	132.66	-75.34	399.46	16.61
CPF	105	179.58	284.58	-74.58	425.46	33.44

Source: www.settrade.com

หลักทรัพย์ที่เข้าข่ายมาตรการกำกับการซื้อขาย (Cash Balance)

(ณ วันที่ 13 กุมภาพันธ์ 2567)

ระดับ 1: ห้ามคำนวณวงเงินซื้อขาย และ Cash Balance

หลักทรัพย์ในประเทศ	หลักทรัพย์ต่าง ดาว	ระดับ	ชื่อเต็ม	วันที่เริ่มต้น	วันที่สิ้นสุด

ระดับ 2: ห้าม Net settlement, ห้ามคำนวณวงเงินซื้อขาย และ Cash Balance

หลักทรัพย์ในประเทศ	หลักทรัพย์ต่าง ดาว	ระดับ	ชื่อเต็ม	วันที่เริ่มต้น	วันที่สิ้นสุด
MGI	MGI-F	2	บริษัท มิสแกรนด์ อินเทอร์เน็ต ช้อปปิง จำกัด (มหาชน)	07 ก.พ. 2567	27 ก.พ. 2567

ระดับ 3: หยุดพักการซื้อขายในวันทำการแรก , ห้าม Net Settlement , ห้ามคำนวณวงเงินซื้อขายและ Cash Balance

หลักทรัพย์ในประเทศ	หลักทรัพย์ต่าง ดาว	ระดับ	ชื่อเต็ม	วันที่เริ่มต้น	วันที่สิ้นสุด

Source: www.set.or.th

หมายเหตุ

เมื่อหุ้นสามัญเข้ามาตรการให้หลักทรัพย์อื่นของบจ. และหลักทรัพย์ที่มีการอ้างอิงหลักทรัพย์ของบจ. เข้ามาตรการกำกับการซื้อขายด้วย (ยกเว้น DW) โดย

- Cash Balance หมายความว่า สมาชิกต้องดำเนินการให้ลูกค้าซื้อหลักทรัพย์ด้วยบัญชี cash balance เท่านั้น โดยลูกค้าต้องวางเงินสดไว้ล่วงหน้ากับสมาชิกเต็มจำนวนก่อนซื้อหลักทรัพย์
 - ห้ามคำนวณวงเงินซื้อขาย หมายความว่า ห้ามสมาชิกใช้หลักทรัพย์เป็นหลักประกันในการคำนวณเป็นวงเงินซื้อขายหลักทรัพย์ (ในทุกประเภทบัญชี)
 - ห้าม Net settlement หมายความว่า ห้ามสมาชิกหักลบราคาซื้อกับราคาขายหลักทรัพย์เดียวกันในวันเดียวกัน (ซื้อและขายหลักทรัพย์เดียวกันในวันเดียวกัน ค่าขายคืนเป็นวงเงินในวันทำการถัดไป)
- ทั้งนี้ มาตรการกำกับการซื้อขาย มีปัจจัยที่ใช้ในการพิจารณา คือ อัตราหมุนเวียนการซื้อขาย (Turnover ratio) มูลค่าการซื้อขาย และราคาซื้อขาย ที่ไม่สอดคล้องกับปัจจัยพื้นฐาน เช่น P/E Ratio เป็นต้น

Economic Calendar – Thailand

Date Time	Event	Period	Survey	Actual	Prior	Revised
12/15/2023 14:30	Foreign Reserves		Dec-08	--	--	\$220.4b
12/15/2023 14:30	Forward Contracts		Dec-08	--	--	\$30.1b
12/18/2023 12/24	Car Sales		Nov	--	--	58963
12/22/2023 14:30	Foreign Reserves		Dec-15	--	--	--
12/22/2023 14:30	Forward Contracts		Dec-15	--	--	--
12/23/2023 12/28	Customs Exports YoY		Nov	--	--	8.00%
12/23/2023 12/28	Customs Imports YoY		Nov	--	--	10.20%
12/23/2023 12/28	Customs Trade Balance		Nov	--	--	-\$832m
12/26/2023 12/29	Mfg Production Index ISIC NSA YoY		Nov	--	--	-4.29%
12/26/2023 12/30	Capacity Utilization ISIC		Nov	--	--	56.83
12/28/2023 14:00	BoP Current Account Balance		Nov	--	--	\$665m
12/28/2023 14:30	BoP Overall Balance		Nov	--	--	-\$352m
12/28/2023 14:30	Imports		Nov	--	--	\$22077m
12/28/2023 14:30	Exports		Nov	--	--	\$23342m
12/28/2023 14:30	Exports YoY		Nov	--	--	7.00%
12/28/2023 14:30	Forward Contracts		Dec-22	--	--	--
12/28/2023 14:30	Imports YoY		Nov	--	--	10.50%
12/28/2023 14:30	Foreign Reserves		Dec-22	--	--	--
12/28/2023 14:30	Trade Balance		Nov	--	--	\$1265m
01/03/2024 07:30	S&P Global Thailand PMI Mfg		Dec	--	--	47.6
01/03/2024 14:30	Business Sentiment Index		Dec	--	--	49
01/05/2024 10:30	CPI Core YoY		Dec	--	--	0.58%
01/05/2024 10:30	CPI NSA MoM		Dec	--	--	-0.25%
01/05/2024 10:30	CPI YoY		Dec	--	--	-0.44%
01/05/2024 14:30	Foreign Reserves		Dec-29	--	--	--
01/05/2024 14:30	Forward Contracts		Dec-29	--	--	--
01/08/2024 01/15	Consumer Confidence		Dec	--	--	60.9
01/08/2024 01/15	Consumer Confidence Economic		Dec	--	--	55.1
01/18/2024 01/24	Car Sales		Dec	--	--	--
01/23/2024 01/28	Customs Exports YoY		Dec	--	--	--
01/23/2024 01/28	Customs Imports YoY		Dec	--	--	--
01/23/2024 01/28	Customs Trade Balance		Dec	--	--	--
01/26/2024 01/30	Mfg Production Index ISIC NSA YoY		Dec	--	--	--
01/26/2024 01/30	Capacity Utilization ISIC		Dec	--	--	--
01/31/2024 14:00	BoP Current Account Balance		Dec	--	--	--
01/31/2024 14:30	Exports YoY		Dec	--	--	--
01/31/2024 14:30	Imports		Dec	--	--	--
01/31/2024 14:30	Trade Balance		Dec	--	--	--
01/31/2024 14:30	Imports YoY		Dec	--	--	--
01/31/2024 14:30	BoP Overall Balance		Dec	--	--	--
01/31/2024 14:30	Exports		Dec	--	--	--

Source: Bloomberg

RHB Guide to Investment Ratings

- Buy:** Share price may exceed 10% over the next 12 months
Trading Buy: Share price may exceed 15% over the next 3 months, however longer-term outlook remains uncertain
Neutral: Share price may fall within the range of +/- 10% over the next 12 months
Take Profit: Target price has been attained. Look to accumulate at lower levels
Sell: Share price may fall by more than 10% over the next 12 months
Not Rated: Stock is not within regular research coverage

Investment Research Disclaimers

RHB has issued this report for information purposes only. This report is intended for circulation amongst RHB and its affiliates' clients generally or such persons as may be deemed eligible by RHB to receive this report and does not have regard to the specific investment objectives, financial situation and the particular needs of any specific person who may receive this report. This report is not intended, and should not under any circumstances be construed as, an offer or a solicitation of an offer to buy or sell the securities referred to herein or any related financial instruments.

This report may further consist of, whether in whole or in part, summaries, research, compilations, extracts or analysis that has been prepared by RHB's strategic, joint venture and/or business partners. No representation or warranty (express or implied) is given as to the accuracy or completeness of such information and accordingly investors should make their own informed decisions before relying on the same.

This report is not directed to, or intended for distribution to or use by, any person or entity who is a citizen or resident of or located in any locality, state, country or other jurisdiction where such distribution, publication, availability or use would be contrary to the applicable laws or regulations. By accepting this report, the recipient hereof (i) represents and warrants that it is lawfully able to receive this document under the laws and regulations of the jurisdiction in which it is located or other applicable laws and (ii) acknowledges and agrees to be bound by the limitations contained herein. Any failure to comply with these limitations may constitute a violation of applicable laws.

All the information contained herein is based upon publicly available information and has been obtained from sources that RHB believes to be reliable and correct at the time of issue of this report. However, such sources have not been independently verified by RHB and/or its affiliates and this report does not purport to contain all information that a prospective investor may require. The opinions expressed herein are RHB's present opinions only and are subject to change without prior notice. RHB is not under any obligation to update or keep current the information and opinions expressed herein or to provide the recipient with access to any additional information. Consequently, RHB does not guarantee, represent or warrant, expressly or impliedly, as to the adequacy, accuracy, reliability, fairness or completeness of the information and opinion contained in this report. Neither RHB (including its officers, directors, associates, connected parties, and/or employees) nor does any of its agents accept any liability for any direct, indirect or consequential losses, loss of profits and/or damages that may arise from the use or reliance of this research report and/or further communications given in relation to this report. Any such responsibility or liability is hereby expressly disclaimed.

Whilst every effort is made to ensure that statement of facts made in this report are accurate, all estimates, projections, forecasts, expressions of opinion and other subjective judgments contained in this report are based on assumptions considered to be reasonable and must not be construed as a representation that the matters referred to therein will occur. Different assumptions by RHB or any other source may yield substantially different results and recommendations contained on one type of research product may differ from recommendations contained in other types of research. The performance of currencies may affect the value of, or income from, the securities or any other financial instruments referenced in this report. Holders of depositary receipts backed by the securities discussed in this report assume currency risk. Past performance is not a guide to future performance. Income from investments may fluctuate. The price or value of the investments to which this report relates, either directly or indirectly, may fall or rise against the interest of investors.

This report may contain comments, estimates, projections, forecasts and expressions of opinion relating to macroeconomic research published by RHB economists of which should not be considered as investment ratings/advice and/or a recommendation by such economists on any securities discussed in this report.

This report does not purport to be comprehensive or to contain all the information that a prospective investor may need in order to make an investment decision. The recipient of this report is making its own independent assessment and decisions regarding any securities or financial instruments referenced herein. Any investment discussed or recommended in this report may be unsuitable for an investor depending on the investor's specific investment objectives and financial position. The material in this report is general information intended for recipients who understand the risks of investing in financial instruments. This report does not take into account whether an investment or course of action and any associated risks are suitable for the recipient. Any recommendations contained in this report must therefore not be relied upon as investment advice based on the recipient's personal circumstances. Investors should make their own independent evaluation of the information contained herein, consider their own investment objective, financial situation and particular needs and seek their own financial, business, legal, tax and other advice regarding the appropriateness of investing in any securities or the investment strategies discussed or recommended in this report.

This report may contain forward-looking statements which are often but not always identified by the use of words such as "believe", "estimate", "intend" and "expect" and statements that an event or result "may", "will" or "might" occur or be achieved and other similar expressions.

Such forward-looking statements are based on assumptions made and information currently available to RHB and are subject to known and unknown risks, uncertainties and other factors which may cause the actual results, performance or achievement to be materially different from any future results, performance or achievement, expressed or implied by such forward-looking statements. Caution should be taken with respect to such statements and recipients of this report should not place undue reliance on any such forward-looking statements. RHB expressly disclaims any obligation to update or revise any forward-looking statements, whether as a result of new information, future events or circumstances after the date of this publication or to reflect the occurrence of unanticipated event

The use of any website to access this report electronically is done at the recipient's own risk, and it is the recipient's sole responsibility to take precautions to ensure that it is free from viruses or other items of a destructive nature. This report may also provide the addresses of, or contain hyperlinks to, websites. RHB takes no responsibility for the content contained therein. Such addresses or hyperlinks (including addresses or hyperlinks to RHB own website material) are provided solely for the recipient's convenience. The information and the content of the linked site do not in any way form part of this report. Accessing such website or following such link through the report or RHB website shall be at the recipient's own risk.

This report may contain information obtained from third parties. Third party content providers do not guarantee the accuracy, completeness, timeliness or availability of any information and are not responsible for any errors or omissions (negligent or otherwise), regardless of the cause, or for the results obtained from the use of such content. Third party content providers give no express or implied warranties, including, but not limited to, any warranties of merchantability or fitness for a particular purpose or use. Third party content providers shall not be liable for any direct, indirect, incidental, exemplary, compensatory, punitive, special or consequential damages, costs, expenses, legal fees, or losses (including lost income or profits and opportunity costs) in connection with any use of their content.

The research analysts responsible for the production of this report hereby certifies that the views expressed herein accurately and exclusively reflect his or her personal views and opinions about any and all of the issuers or securities analysed in this report and were prepared independently and autonomously. The research analysts that authored this report are precluded by RHB in all circumstances from trading in the securities or other financial instruments referenced in the report, or from having an interest in the company(ies) that they cover.

The contents of this report is strictly confidential and may not be copied, reproduced, published, distributed, transmitted or passed, in whole or in part, to any other person without the prior express written consent of RHB and/or its affiliates. This report has been delivered to RHB and its affiliates' clients for information purposes only and upon the express understanding that such parties will use it only for the purposes set forth above. By electing to view or accepting a copy of this report, the recipients have agreed that they will not print, copy, videotape, record, hyperlink, download, or otherwise attempt to reproduce or re-transmit (in any form including hard copy or electronic distribution format) the contents of this report. RHB and/or its affiliates accepts no liability whatsoever for the actions of third parties in this respect.

The contents of this report are subject to copyright. Please refer to Restrictions on Distribution below for information regarding the distributors of this report. Recipients must not reproduce or disseminate any content or findings of this report without the express permission of RHB and the distributors.

The securities mentioned in this publication may not be eligible for sale in some states or countries or certain categories of investors. The recipient of this report should have regard to the laws of the recipient's place of domicile when contemplating transactions in the securities or other financial instruments referred to herein. The securities discussed in this report may not have been registered in such jurisdiction. Without prejudice to the foregoing, the recipient is to note that additional disclaimers, warnings or qualifications may apply based on geographical location of the person or entity receiving this report.

The term "RHB" shall denote, where appropriate, the relevant entity distributing or disseminating the report in the particular jurisdiction referenced below, or, in every other case, RHB Investment Bank Berhad and its affiliates, subsidiaries and related companies.

RESTRICTIONS ON DISTRIBUTION

Malaysia

This report is issued and distributed in Malaysia by RHB Investment Bank Bhd. The views and opinions in this report are our own as of the date hereof and is subject to change. If the Financial Services and Markets Act of the United Kingdom or the rules of the Financial Conduct Authority apply to a recipient, our obligations owed to such recipient therein are unaffected. RHB Investment Bank Bhd has no obligation to update its opinion or the information in this report.

Thailand

This report is issued and distributed in the Kingdom of Thailand by RHB Securities (Thailand) PCL, a licensed securities company that is authorised by the Ministry of Finance, regulated by the Securities and Exchange Commission of Thailand and is a member of the Stock Exchange of Thailand. The Thai Institute of Directors Association has disclosed the Corporate Governance Report of Thai Listed Companies made pursuant to the policy of the Securities and Exchange Commission of Thailand. RHB Securities (Thailand) PCL does not endorse, confirm nor certify the result of the Corporate Governance Report of Thai Listed Companies.

Indonesia

This report is issued and distributed in Indonesia by PT RHB Sekuritas Indonesia. This research does not constitute an offering document and it should not be construed as an offer of securities in Indonesia. Any securities offered or sold, directly or indirectly, in Indonesia or to any Indonesian citizen or corporation (wherever located) or to any Indonesian resident in a manner which constitutes a public offering under Indonesian laws and regulations must comply with the prevailing Indonesian laws and regulations.

Singapore

This report is issued and distributed in Singapore by RHB Bank Berhad (Singapore branch) which is a holder of a full bank licence and an exempt capital markets services licence and financial adviser regulated by the Monetary Authority of Singapore. RHB Bank Berhad (Singapore branch) may distribute reports produced by its respective foreign entities, affiliates or other foreign research houses pursuant to an arrangement under Regulation 32C of the Financial Advisers Regulations. Where the report is distributed in Singapore to a person who is not an Accredited Investor, Expert Investor or an Institutional Investor, RHB Bank Berhad (Singapore branch) accepts legal responsibility for the contents of the report to such persons only to the extent required by law. Singapore recipients should contact RHB Bank Berhad (Singapore branch) in respect of any matter arising from or in connection with the report.

United States

This report was prepared by RHB is meant for distribution solely and directly to “major” U.S. institutional investors as defined under, and pursuant to, the requirements of Rule 15a-6 under the U.S. Securities and Exchange Act of 1934, as amended (the “Exchange Act”) via a registered U.S. broker-dealer as appointed by RHB from time to time. Accordingly, any access to this report via Bursa Marketplace or any other Electronic Services Provider is not intended for any party other than “major” US institutional investors (via a registered U.S broker-dealer), nor shall be deemed as solicitation by RHB in any manner. RHB is not registered as a broker-dealer in the United States and currently has not appointed a U.S. broker-dealer. Additionally, RHB does not offer brokerage services to U.S. persons. Any order for the purchase or sale of all securities discussed herein must be placed with and through a registered U.S. broker-dealer as appointed by RHB from time to time as required by the Exchange Act Rule 15a-6. For avoidance of doubt, RHB reiterates that it has not appointed any U.S. broker-dealer during the issuance of this report. This report is confidential and not intended for distribution to, or use by, persons other than the recipient and its employees, agents and advisors, as applicable. Additionally, where research is distributed via Electronic Service Provider, the analysts whose names appear in this report are not registered or qualified as research analysts in the United States and are not associated persons of any registered U.S. broker-dealer as appointed by RHB from time to time and therefore may not be subject to any applicable restrictions under Financial Industry Regulatory Authority (“FINRA”) rules on communications with a subject company, public appearances and personal trading. Investing in any non-U.S. securities or related financial instruments discussed in this research report may present certain risks. The securities of non-U.S. issuers may not be registered with, or be subject to the regulations of, the U.S. Securities and Exchange Commission. Information on non-U.S. securities or related financial instruments may be limited. Foreign companies may not be subject to audit and reporting standards and regulatory requirements comparable to those in the United States. The financial instruments discussed in this report may not be suitable for all investors. Transactions in foreign markets may be subject to regulations that differ from or offer less protection than those in the United States.

Please refer to the following link ([RHB Research Conflict Disclosures – Feb 2024](#)) and the Disclosure of Conflict of Interest in each of the research reports provided in this email for more details.

Kuala Lumpur		Singapore			
RHB Investment Bank Bhd Level 3A, Tower One, RHB Centre Jalan Tun Razak Kuala Lumpur Malaysia Tel : +(60) 3 9280 8888 Fax : +(60) 3 9200 2216		RHB Bank Berhad (Singapore branch) 90 Cecil Street #04-00 RHB Bank Building Singapore 069531			
Jakarta		Bangkok			
PT RHB Sekuritas Indonesia Revenue Tower, 11th Floor, District 8 - SCBD Jl. Jendral Sudirman Kav 52-53 Jakarta 12190 Indonesia Tel : +6221 509 39 888 Fax : +6221 509 39 777		RHB Securities (Thailand) PCL 10th Floor, Sathorn Square Office Tower 98, North Sathorn Road, Silom Bangrak, Bangkok 10500 Thailand Tel : +(66) 2 088 9999 Fax : +(66) 2 088 9799			
สำนักงานใหญ่		สาขาที่ 1 สาขาหาดใหญ่		สาขาที่ 2 สาขาปิ่นเกล้า	
เลขที่ 98 อาคารสาทรสแควร์ ออฟฟิศ ทาวเวอร์ ชั้นที่ 8,10 ถนนสาทรเหนือ แขวงสีลม เขตบางรัก กรุงเทพมหานคร 10500 Tel: +66(0)2-862-9999 Fax: +66(0)2-108-0999		127 – 129 ถนนศรีภูวนารถ ตำบลหาดใหญ่ อำเภอหาดใหญ่ จังหวัดสงขลา 90110 Tel: +66-74-891-999 Fax: +66-(0)74-891-924		เลขที่ 7/129 – 221 อาคารศูนย์การค้าเซ็นทรัลพลาซ่า ปิ่นเกล้า ชั้น 19 ถนนบรมราชชนนี แขวงอรุณอมรินทร์ เขตบางกอกน้อย กรุงเทพมหานคร 10700 Tel:+66(0)2-828-1555 Fax: +66-(0)2-828-1500	
สาขาที่ 3 สาขาวิภาวดีรังสิต		สาขาที่ 4 สาขาเชียงใหม่		สาขาที่ 5 สาขาจะเข้	
เลขที่ 89/1 อาคารเกษมทรัพย์ ชั้น 1 ถนนวิภาวดีรังสิต 314/1 หมู่ที่ 5 ต.สันทรายน้อย อ.สันทราย จ.เชียงใหม่ แขวงจอมพล เขตจตุจักร กรุงเทพมหานคร 10900 Tel:+66(0)2-035-9000 Fax:+66-(0)2-631-9099		50210 Tel: +66-(0)52-00-4999 Fax:+66-(0)5200-4998		เลขที่ 20 ถนนสุวินทวงศ์ ตำบลหน้าเมือง อำเภอเมืองจะเข้จังหวัดจะเข้ 24000 Tel: +66(0)3302-1999 Fax: +66(0)2-3851-3435	